


INFORMACIÓN GENERAL

FILIPINAS




RUTAS FILIPINAS

[HTTPS://RUTASFILIPINAS.VIAJES](https://rutasfilipinas.viajes)

info@rutasfilipinas.viajes

EN FILIPINAS: +62 823 1021 3528 (CLARA)

EN ESPAÑA: +34 747 86 51 83 (JON)

 +84 76 338 4030



EL ARCHIPIÉLAGO FILIPINO

El archipiélago de las islas Filipinas está formado por 7.107 islas clasificadas en 3 grupos, la isla de Luzón al norte donde se encuentra Manila, el grupo de las Bisayas con su punto neurálgico en Cebú y la isla de Mindanao con Davao.

Limita con el mar de Filipinas al este, el mar de China Meridional al oeste y al sur con el mar de Célebes. La isla de Borneo está situada a solo unos cientos de kilómetros al sudoeste y la isla de Taiwán se encuentra directamente al norte.

Más de 100 millones de personas (2015) viven en Filipinas, lo que lo convierte en el 12º país más poblado del mundo.

Con un área total de 300,000 km², el país es aproximadamente del tamaño de Italia. Con una elevación de 2,954 metros, el volcán activo Mount Apo en la isla de Mindanao es la montaña más alta del país.

Los idiomas más hablados en Filipinas son el filipino (basado en el Tagalog) y el inglés.

TERRITORIOS

Si quieres saber más sobre los territorios de Filipinas y qué visitar en cada una de las zonas, puedes también consultar en los siguientes enlaces:

Palawan

Luzón

Mindanao

Visayas



EL TIEMPO EN FILIPINAS

CUÁNDO VIAJAR

Mes	1	2	3	4	5	6	7	8	9	10	11	12
												

Filipinas disfruta de un clima tropical que es en su mayor parte caluroso y húmedo durante todo el año, pero se puede dividir aproximadamente en una estación seca entre noviembre y mayo, y una estación húmeda entre junio y octubre. Aunque en los últimos años, debido al cambio climático, los veranos se han extendido hasta junio y julio.

Las temperaturas promedio anuales de 26 ° C se experimentan en todo el país, y mayo es el mes más caluroso del año en Filipinas.

Los filipinos ponen nombre a tres temporadas: Tag -init, Tag - Ulan y Tag- Lamig

- 1. Verano: cálido y seco entre los meses de marzo a mayo. Esta época de verano se conoce en Filipinas como el Tag init.
- 2. Tag - Ulan es la estación húmeda que discurre entre junio y noviembre
- 3. Y entre diciembre y febrero, se puede disfrutar del Tag - Lamig, una temporada seca y con menos calor.

Las temperaturas promedio en Filipinas generalmente oscilan entre 21 ° C y 32 ° aunque hay diferencia entre diferentes regiones. Por ejemplo en destinos como Cordillera, Banaue , Batad, Sagada o Baguio el tiempo está más fresco que en el resto durante todo el año. En general, podemos decir que enero es el mes más frío, y mayo es el más cálido.

LA MEJOR ÉPOCA PARA VIAJAR

La realidad es que en Filipinas el clima es bastante impredecible y por eso no podemos determinar un "mejor momento o mes" para visitar el país. Si estás buscando sol y playa y que apenas llueva, de noviembre a mayo puede ser la mejor época, pero también es la temporada alta donde te topará con más viajeros y menos disponibilidad en los hoteles. Durante estos meses, (Noviembre - Mayo) Filipinas se torna en el destino perfecto para moverse sin problemas entre sus increíbles islas y lugares más remotos. Las temperaturas son más altas durante el mes de marzo y abril, y refresca un poco desde Diciembre a Febrero. De noviembre a abril es la época más popular del año para visitar Filipinas, cuando las precipitaciones son más bajas y se puede acceder sin dificultad a las regiones más remotas de este archipiélago insular.

El clima es especialmente acogedor entre diciembre y febrero, cuando las temperaturas son refrescantes y los días son soleados con cielos azules. Dentro de la temporada seca, las fechas con más afluencia de viajeros tanto locales como de otros países atraídos por los encantos de las Islas Filipinas son Navidades, Semana Santa y el Año Nuevo Chino. Por eso, si decides viajar durante estos meses, se rápido a la hora de elegir recorrido, islas y hotel. Por nuestra parte también intentaremos ser precisos y rápidos a la hora de las reservas, pero adelantamos que suelen ser meses bastante complicados.

LA OTRA MEJOR ÉPOCA PARA VIAJAR POR FILIPINAS

La temporada de lluvias generalmente comienza en junio, con posibilidad de tifones desde agosto hasta octubre. Esto no significa que sea una lluvia constante ni que tenga que alterar los planes de viaje, y está claro que durante estos meses se puede seguir disfrutando del país, con días soleados, paisajes verdes y exuberantes y menos turistas de lo habitual. Pero el tiempo en Filipinas es muy cambiante y los tifones son uno de los factores que más asustan al viajero a la hora de emprender un viaje al país. La mayoría de las veces los tifones se manifiestan en forma de fuertes lluvias, y pocas veces hay que lamentar graves daños. Nosotros solemos consultar a diario PAGASA para estar bien informados, y si hay algún aviso, llamamos a los viajeros para preparar un plan B.





¿CÓMO PUEDE AFECTAR EL MAL TIEMPO A TU VIAJE?

- **PUEDE HABER RETRASOS EN LOS VUELOS Y FERRYS.**
- **PUEDE HABER TAMBIÉN CANCELACIONES, TENIENDO QUE CAMBIAR LOS PLANES DE VIAJE.**
- **PUEDE QUE HAYA EXCURSIONES QUE NO SE PUEDAN REALIZAR POR EL MAL TIEMPO.**

En el caso de las excursiones que no se pueden hacer, excursiones por ejemplo como las de El Nido en bote, Coron, Balicasag o APO. Dependiendo del tiempo, se propondrán otras alternativas, y si no te convencen, devolveremos el importe de la excursión.

En el caso de tener que cambiar los planes de viaje, se hablará y negociará con el viajero para encontrar la mejor solución con el objetivo de que puedan disfrutar al máximo de la isla.

En el precio del viaje no están incluidos los gastos derivados de problemas ajenos a la organización relacionados con las condiciones meteorológicas, desastres naturales, cancelación de vuelos, demoras o cambios de horario y accidentes o evacuación médica.

A pesar de no estar incluidos estos gastos, estaremos encantados de ayudar a los viajeros con las posibles soluciones con la mayor brevedad posible. Se propondrán alternativas y se informará al viajero de las diferentes opciones.

Es importante destacar que viajar a Filipinas durante la estación de lluvias también tiene ventajas, ya que representa un ahorro económico -los precios de muchos de los servicios, vuelos, hoteles... son más bajos que durante la estación seca-.

Podréis disfrutar igualmente del país y de todo lo que ofrece, y os encontraréis con menos viajeros que en la temporada seca.

Naturalmente, en un país formado por más de 7,000 islas que se extienden por más de 100,000 millas cuadradas, los sistemas meteorológicos pueden ser, cuanto menos, diversos.

Filipinas está delimitada por el Mar de China Meridional al oeste, el Mar de Filipinas al este y el Mar de Celebes al suroeste, lo cual contribuye a lo que pueden ser patrones climáticos bastante impredecibles en tierra.



Entre los meses de Mayo a Noviembre es ideal visitar islas del sur de Filipinas como la de Siargao o Camiguin. También Bohol, Siquijor y Cebú se ven poco afectadas por las lluvias y tifones.

Siargao: Los mejores meses para visitar esta isla transcurren desde marzo hasta octubre. Desde Noviembre hasta marzo, no lo recomendamos.

En términos generales, las Visayas orientales (Bilirán, Sámar Oriental, Leyte, Sámar del Norte, Sámar y Leyte Sur) tienen la mayor precipitación y tifones durante todo el año debido a su proximidad con el Océano Pacífico, mientras que la isla de Luzón, en el norte, (Luzón, Batanes y Babuyan al norte, las islas de Catanduanes, Marinduque, Masbate, Romblón y Mindoro en el sur.) suele disfrutar de un clima más cálido y seco.

VISITAR FILIPINAS EN:

ENERO	EXCELENTE PARA VIAJAR A FILIPINAS, YA QUE LAS TEMPERATURAS SON MÁS FRESCAS, SIN SER DEMASIADO FRÍAS. EN ESTE MES LA LLUVIA DEBE SER MÍNIMA. JUNE 2020
FEBRERO	MUY PARECIDO AL MES DE ENERO, PERO CON LAS TEMPERATURAS ALGO MÁS CÁLIDAS. ES UNA ÉPOCA MUY ALTA DE TURISMO ASIÁTICO
MARZO	CONTINÚA SIENDO UN BUEN MES PARA VIAJAR A FILIPINAS. DURANTE LA SEMANA SANTA PUEDE HABER PROBLEMAS DE DISPONIBILIDAD DE ALOJAMIENTOS
ABRIL	SE ALCANZAN LAS TEMPERATURAS MÁS ALTAS DENTRO DE LA ESTACIÓN SECA, YA QUE ESTE ES EL ÚLTIMO MES ANTES DE LAS LLUVIAS.
MAYO	SI NO TE IMPORTA EL CALOR ES UN BUEN MOMENTO PARA VIAJAR, YA QUE LAS PROBABILIDADES DE LLUVIAS SON BAJAS Y ES IDEAL PARA RECORRER LAS ZONAS DE MONTAÑA
JUNIO	LAS LLUVIAS SON NOTABLES AL NORTE DEL PAÍS, E IRÁN DESCENDIENDO HACIA AL SUR CON EL TRANCURSO DEL MES. LA ZONA DE CEBU PERMANECE AÚN SECA DURANTE EL MES DE JUNIO.
JULIO	EL VOLUMEN DE LLUVIA VA AUMENTANDO Y HAY PRECIPITACIONES INTERMITENTES PRÁCTICAMENTE EN TODO EL PAÍS, A EXCEPCIÓN DE LOS ALREDEDORES DE CEBU Y BOHOL QUE SIGUE MANTENIÉNDOSE CON MENOS LLUVIA.
AGOSTO	AGOSTO ES MUY PARECIDO A NIVEL DE PRECIPITACIONES AL MES DE JULIO, PERO ES EL INICIO DE LA TEMPORADA DE TIFONES.
SEPTIEMBRE	LAS LLUVIAS SON FUERTES Y LA POSIBILIDAD DE TIFONES ES MÁS ALTA, FACTOR A TENER EN CUENTA EN EL MOMENTO DE PLANEAR UN VIAJE
OCTUBRE	LA LLUVIA VA DISMINUYENDO Y HACIA FINALES DE MES HABRÁ PRÁCTICAMENTE DESAPARECIDO
NOVIEMBRE	INICIO DE LA ESTACIÓN SECA AUNQUE AÚN HAY PROBABILIDAD DE TIFONES, ENCONTRARÉIS MAYORITARIAMENTE BUEN TIEMPO.
DICIEMBRE	ES UN MOMENTO MUY AGRADABLE PARA VIAJAR, DADO QUE LAS TEMPERATURAS SON LAS MÁS FRESCAS DEL AÑO Y LA PROBABILIDAD DE TIFONES ES YA MUY BAJA.

No olvides que los meses de mayor afluencia de viajeros en Filipinas se corresponden con la estación seca, pero también vale la pena considerar los meses de mayo y noviembre, cuando las multitudes disminuyen, y el clima sigue siendo favorable. Incluso cuando llegan las lluvias, se puede disfrutar de días soleados y la vegetación a menudo es más exuberante. Las terrazas de arroz de Banaue, por ejemplo, son más verdes entre abril y julio.

UN PAÍS PARA DESCONECTAR



Aunque la calidad de Internet ha mejorado en los últimos 5 años, todavía en algunos lugares suele haber problemas para conseguir un acceso rápido a la red. En muchos hoteles sólo puedes disponer de wifi en el área de la recepción, y en otros no hay casi acceso.

Claro que hay lugares, hoteles y restaurantes donde la calidad de wifi es perfecta, pero en general, siempre hay problemas de conexión. Por eso, Filipinas es el país perfecto para desconectar.

Mantenerse al día con el correo electrónico, Facebook, Twitter, Instagram y otros sitios 24/7 puede ser agotador.

Explora, descubre y siéntete más libre; un descanso tecnológico seguro que no te viene nada mal.

**EN RUTAS FILIPINAS OS
VAMOS A ENTREGAR UNA
SIM CON SUFICIENTES
DATOS Y CARGA PARA QUE
PODÁIS ESTAR EN
CONTACTO CON NOSOTROS
Y TAMBIÉN PODÁIS TIRAR
DE INTERNET.
LO DEJAREMOS TODO
PREPARADO PARA
ENTREGAROS LA SIM A
VUESTRA LLEGADA Y LO
PODÁIS PONER EN VUESTRO
DISPOSITIVO MÓVIL.**

VACUNAS Y MEDICAMENTOS

VACUNAS OBLIGATORIAS: NINGUNA

Recomendadas:

El Ministerio de Sanidad y Consumo, en consonancia con la OMS, señala como vacunas exigidas: el certificado de vacunación contra la Fiebre Amarilla a los viajeros mayores de un año procedentes de países con riesgo de transmisión de la fiebre amarilla. A su vez, añade una serie de vacunas recomendadas, entre las que se encuentran la Hepatitis A y B, el Tétanos-Polio, la Fiebre tifoidea y la Encefalitis japonesa y la Gripe, la Rabia y el Cólera, para el caso de estancias largas.

Por otro lado, recuerda que es conveniente tener actualizado el calendario oficial de vacunaciones y que pueden ser recomendables otras vacunas, cuya prescripción deberá realizarse de forma personalizada en cualquiera de los Centros de Vacunación Internacional autorizados.

Para más información puedes consultar la página **web del Ministerio de Sanidad**. También puedes consultar la página de **vacunas.org**

MEDICAMENTOS Y DEMÁS:

Protección solar y protección contra los mosquitos, sobre todo esto último para las excursiones que impliquen visita a bosques o trekking por la Naturaleza. Normalmente no se suele necesitar mosquitera para nuestros viajes. Los lugares con menos recursos disponen todos de mosquiteras para los visitantes, y en caso de necesidad urgente, en ningún lugar habrá problemas para lograr una.

Los hoteles en los que se alojan nuestros viajeros disponen de aire acondicionado y son hoteles que cumplen los estándares de calidad de Rutas Filipinas.

Nunca está de más llevar un botiquín elemental, con antitérmicos, analgésicos y antidiarreicos.



VISADO

NO ES NECESARIO TRAMITAR EL VISADO PARA FILIPINAS PARA LAS ESTANCIAS MENORES A 30 DÍAS.

Es imprescindible tener el Pasaporte en regla con caducidad mínima de 6 meses y mostrar el vuelo de salida del país.

En ese caso de las estancias mayores de 30 días, desde Rutas Filipinas os ayudaremos a realizar los trámites correspondientes. En este caso deberéis solicitar un visado en la Embajada o Consulado de Filipinas de vuestro país de origen.

MONEDA Y GASTOS EN TU VIAJE POR FILIPINAS

La moneda oficial de Filipinas es el peso filipino (php). El cambio aproximando es a 1€ = 58 pesos. Puedes consultar el cambio en xe.com

Recomendamos traer euros y cambiarlos a pesos. El efectivo se puede cambiar a la llegada en el aeropuerto, en los bancos, agencias y casas de cambio.

A tu llegada a cualquiera de los aeropuertos internacionales de Filipinas encontrarás cajeros automáticos desde donde podrás utilizar tu tarjeta de crédito. Los cajeros expedirán el dinero en moneda local. Es recomendable también ir cambiando o sacando el dinero de los cajeros automáticos a lo largo del viaje, poco a poco, así da tiempo a orientarse y saber cuánto puede ser el gasto diario.

NOTA:

En algunos de los destinos de Filipinas no hay cajeros automáticos, desde Rutas Filipinas se os proporcionará toda la información para los destinos donde previamente tendréis que viajar con suficiente dinero en efectivo para vuestra estancia.

Nuestra recomendación es cambiar de Euros a PHP en el aeropuerto. Llevar siempre dinero suelto, y según vaya avanzando el viaje tirar de cajeros automáticos. Para aquellos destinos en los que es más difícil encontrar un cajero, hay que ser un poco previsor e intentar sacar en la ciudad de Cebu, Manila, Tagbilaran... antes de embarcarse a destinos más remotos.

ATM

- En El Nido hay un ATM, y también la posibilidad de sacar dinero a través de Mhuillier
- En Coron hay unos tres ATM en la ciudad.
- Sin problemas en la Isla de Bohol.
- En Siargao hay ATMs en Dapa, pero fallan mucho, y la otra posibilidad es el enviarte dinero a ti mismo como en El Nido a través de Mhuillier.
- En Camiguin, hay un ATM en Mambajao
- En Siquijor hay dos ATM por lo menos.
- En Malapascua es mejor llevar dinero, no hay cajeros para sacar dinero
- Sin problemas en Boracay
- Sin problemas en Cebu

¿CUANTO DINERO ME PUEDO GASTAR AL DÍA EN FILIPINAS, ENTRE COMER Y DESPLAZARME?

Normalmente en nuestros viajes casi todo lo que cuesta dinero, está ya incluido. Es decir, vuelos domésticos, hoteles, traslados y excursiones. Aun así, un viaje por Filipinas es más caro si lo comparamos con una ruta del mismo estilo por Vietnam o Indonesia. Esto se debe en parte a que si quieres conocer lo mejor de Filipinas, tienes que tomar vuelos y ferrys, porque no hay otra forma de moverse de una isla a otra, si no es por mar o aire. Por otro lado, Filipinas es un destino en auge, y la oferta hotelera es escasa comparado con sus vecinos asiáticos; esto hace que encarezcan los precios de los hoteles de buena calidad, sobre todo en destinos tan populares e ineludibles como El Nido, Coron o Bohol.

A VECES TENDRÉIS QUE ABONAR UN EXTRA POR EL EXCESO DE EQUIPAJE, HAY AEROPUERTOS COMO EL DE CORON QUE ESTE PAGO NO SE PERMITE HACERLO CON TARJETA DE CRÉDITO Y SE NECESITA DINERO. NO ADMITEN EL PAGO CON TARJETA EN ALGUNOS DE LOS AEROPUERTOS.

NUESTRA RECOMENDACIÓN ES LLEVAR SIEMPRE 5000 PHP (100 USD) SUELTOS POR LO QUE PUEDA SURGIR EN UN PAÍS DONDE EL PAGO CON TARJETA NO ESTÁ TAN NORMALIZADO COMO EN EUROPA.

EN RESUMEN...

- Un restaurante callejero, lo que se llaman las candelarias en Filipinas cuesta sobre unos 150 ₱, son menús a base de arroz, salsas, pollo y verduras en su mayoría. Pero si ya tomamos el almuerzo en un restaurante normal, con un entrante, un plato principal y el postre, llegaremos a pagar entre 400 o 500 ₱ por persona por lo menos. En un restaurante de gama más alta y con algo de estilo y diseño, estaremos pagando 700 - 1000 ₱ por persona.
- Una San Miguel Pilsen cuesta unos 50 pesos en locales normales, y en hoteles de 4 y 5 estrellas pueden llegar a costar entre 100 - 300 php por botella.
- Un café está sobre los 80 - 100 pesos
- Una botella de agua cuesta unos 16 php.
- Un traslado de 15 minutos en triciclo puede costar sobre los 200 php (Cabén dos personas con maletas en cada triciclo)
- Un traslado de 15 minutos en taxi puede costar sobre los 150 - 170 php.
- Si te animas en un Jeepney , el mínimo son 10 php, y desde ahí, depende que ruta, subirá el coste.



PROPINAS

EN LAS ISLAS FILIPINAS NO ES TAN COMÚN EL DEJAR PROPINAS. NADIE TE MIRARÁ MAL SI NO DEJAS PROPINA.

Además, muchos de los establecimientos ya incluyen en sus precios el 10% por el servicio. Dar una propina se ve como un signo de buena voluntad, especialmente si esa persona ha brindado un servicio excelente.

Pero la realidad es que el turismo trae consigo que las propinas se conviertan en algo habitual, y a eso se acostumbra cualquiera. También los filipinos.

Nuestra recomendación en este sentido es que quede claro que la propina es un signo de buena voluntad por un servicio que excede de alguna manera tus expectativas, o por un trabajo que tu consideras que debería de ser premiado.

¿Pero, si decides dejar propina, cuánto sería lo justo?

Por ejemplo, en un restaurante donde la atención ha sido de 10, y la propina no está ya incluida en la factura, y si te sale del alma, sería justo dejar alrededor de un 10% del total.

Premiar un servicio de taxi o triciclo, entre 20 y 50 php está bien.

Un recepcionista de hotel que te ayuda con las maletas o con lo que vayas necesitando, creemos que está contengo con una propina de 50 php.

Sobre las propinas a nuestros guías nos cuesta un poco más decidírnos, ya que son contratados directamente por Rutas Filipinas. Pero lo dicho, si os sale del alma el dar una propina porque el guía ha hecho que vuestra excursión sea una pasada, y se ha esmerado, unos 200 php serían una buena propina para ell@s. Además muchas veces se crea una complicidad y empatía entre los guías, chóferes y viajeros, y eso hace que a uno le salga del corazón el premiar un trabajo bien hecho.

ALOJAMIENTOS



El tema de los hoteles es un asunto que nos trae de cabeza en Rutas Filipinas porque los hoteles en Filipinas no son baratos, y por otro lado tampoco hay una gran oferta hotelera todavía.

Filipinas no es un "destino de hoteles" como pueden ser las Maldivas o algunas zonas de Tailandia o Bali, donde hay turistas que pasan semanas disfrutando de los lujos de un buen establecimiento.

Es decir, si cuando preparas tu viaje a Filipinas te concentras más en lo que son los hoteles que en lo que es el propio viaje, puede que te vuelvas un poco loco y te lledes además algunas decepciones.

Los hoteles de tres y cuatro estrellas en Filipinas, son bastante normalitos si los comparas con otros países del sudeste asiático. Aquellos hoteles con encanto, que se salen un poco en estilo y diseño, suelen estar muchas veces llenos, y por mucho que lo intentemos no los podemos reservar.

POR ESO, VIAJERO, TE PEDIMOS UN POCO DE PACIENCIA, Y SOBRE TODO QUE CONFÍES EN NOSOTROS EN ESTE SENTIDO.

PUEDA QUE LOS HOTELES ACORDADOS O PRESENTADOS EN UN PRIMER MOMENTO NO ESTÉN DISPONIBLES A LA HORA DE EMPEZAR CON LAS RESERVAS, Y QUEREMOS QUE SEPAS QUE PARA NOSOTROS ESTO ES UN VERDADERO FASTIDIO, PERO DESDE RUTAS FILIPINAS SIEMPRE INTENTAMOS QUE EL SUSTITUTO SEA IGUAL O MEJOR; Y SI POR LO QUE SEA NO HAY POSIBILIDAD, LO COMPENSAREMOS DE OTRA FORMA.

Este problema suele surgir en los meses de máxima afluencia de viajeros en Filipinas que son Diciembre y Enero coincidiendo con la temporada alta y las navidades; Marzo y Abril coincidiendo con la Semana Santa; Enero o Febrero coincidiendo con el Año Nuevo Chino.

Siempre estaremos al otro lado del teléfono para explicarte sobre otras alternativas y posibilidades, pero te recomendamos no obsesionarte con el tema de alojamientos porque Filipinas no es un país todavía preparado para ofrecer 10 hoteles de 4 estrellas en la misma franja de playa. Eso también tiene su parte positiva, sobre todo si te gusta viajar; puedes disfrutar todavía de paraísos de verdad, y si para eso tienes que tomar un tuc tuc que te suponga 10 minutos de trayecto, seguro que merecerá la pena por el tipo de alojamiento y por su entorno.

Filipinas es un paraíso asiático. Un destino ineludible para los amantes de buenas aventuras, playas sin fin y actividades acuáticas. No es un destino masificado, pero está en el punto de mira de todos aquellos viajeros a los que les atrae el sudeste asiático, y eso hace que cada año haya más viajeros deseosos de conocer Filipinas.

Los viajes por el sudeste asiático siempre han tenido fama de ser viajes baratos comparados con rutas por África o América, y la verdad es que según se mire, todavía lo son, y eso de encontrar un bungalow de 15 o 20 USD la noche a pie de playa todavía existe en Filipinas, pero hay que definir qué tipo de bungalow quieres tú porque los hay de diferentes estilos.



En lugares más remotos como Siargao, y en el caso de Islas como la de Camiguin, o Malapascua, a veces se hace difícil encontrar disponibilidad porque sí hay hoteles buenos, pero son pocos y se llenan rápido sobre todo en temporada alta que aparte de los meses que transcurren desde Diciembre a Abril, ahora también incluye el mes de agosto.

Lo que en Rutas Filipinas llamamos un alojamiento básico donde el lujo reside en su entorno, es aquel que tiene lo mínimo para dormir y asearse. Es decir, una cama y un baño privado en un lugar idílico y seguro. Sin lujos y sin aire acondicionado, pero limpio. Esto ya está en unos 25 USD por noche, y normalmente incluye el desayuno.

Un resort u hotel que nosotros llamamos de 3 estrellas, cuesta entre 70 y 80 USD la noche con el desayuno incluido y eligiendo la habitación doble de categoría más baja del establecimiento.

Un resort que le calificamos de un 3 estrellas plus, es aquél que tiene algo más de encanto y diseño que el de 3 estrellas, haciendo tu estancia algo más especial, pero el precio también sube.

Los resorts de 4 y 5 estrellas se pueden encontrar en los destinos más turísticos de Filipinas como son Manila, Cebu, Panglao en Bohol, El Nido o Coron. Hablamos de resorts que van desde los 150 USD la noche hasta los 450 USD la noche, o más.

Los resorts situados en islas privadas y paraísos remotos son de los más caros, aunque muchos incluyen actividades y pensión completa en sus precios, y se trata de hoteles de primera en todos los sentidos.

NOTA...

La mayoría de los hoteles en Filipinas, sobre todo en la ciudad de Manila, exigen un depósito de entre 2000 y 4000 php a la hora de realizar el check in. Cuando se deja el hotel, se devuelve la cantidad depositada. Hay dos formas de abonarlo; en mano, y también a través de una tarjeta de crédito.

Desde Rutas Filipinas solemos intentar evitar este cobro, que aunque luego sea devuelto, a veces, y sobre todo a la llegada, resulta un poco embarazoso. Pero en la mayoría de los casos, no nos lo admiten y hay que realizar este depósito.

En los hoteles de 3 estrellas, el depósito suele ser de unos 2500 - 3000 php por persona.

En los hoteles de mayor categoría la cantidad asciende a 3000 - 4000 php por persona.

IDIOMA

EL TAGALOG

Hay más de 50 millones de hablantes de tagalo en Filipinas, principalmente en las partes del sur de Luzón, la isla más grande del archipiélago. Otros dialectos hablados en Filipinas son el Cebuano, Ilokano, Waray-Waray, Hiligaynon, Pangasinan, Bikol, Maranao, Maguindanao, Tausug y Kapampangan, pero el idioma oficial, el filipino, se basa en el Tagalog. También hay un número significativo de comunidades de habla Tagalog en otros países, con la más grande en los Estados Unidos, donde es el sexto idioma más hablado.

Derivado de "Taga-ilog", que literalmente significa "del río", el de los Filipinos es un idioma austronesio que pertenece a la subfamilia malayo-polinesia, con influencias externas de malayo y chino, y más tarde del español y del inglés. Esta influencia se ve en muchas palabras del Tagalog y su ortografía.

Desde comienzos del siglo XII, los comerciantes chinos y árabes añadieron al idioma su propio vocabulario, al igual que las islas vecinas de Indonesia y Asia continental, y más tarde los españoles y los estadounidenses. Durante los siguientes 300 años después de la colonización española de las islas en 1565, Filipinas se convirtió en un crisol donde el este se encontraba con el oeste. Filipinas, particularmente en su economía, sociedad y cultura, cambió para siempre. El oeste y su gente trajeron con ellos nuevas formas de vivir, creer, crear y relacionarse con otros que cambiaron y eventualmente enriquecieron el lenguaje hablado.

El Tagalog tenía su propio sistema de escritura basado en el Baybayin que utiliza un alfabeto silábico, que los colonialistas españoles romanizaron. Incluso el alfabeto moderno ha sido cambiado varias veces para incorporar sonidos extranjeros tanto del español como del inglés.

Hay miles de palabras particularmente del español, y el uso de "taglish", la mezcla de tagalo e inglés, es común, especialmente en las áreas urbanas. Tanto en el tagalo hablado como en el escrito, las palabras en inglés se usan junto con las palabras de origen español. Algunas de estas palabras prestadas tienen formas equivalentes en tagalo, pero su uso está reservado para el lenguaje formal o literario. Otras palabras del español o inglés no existen en el Tagalog, especialmente aquellos que se refieren a objetos o conceptos que no existían en el país antes de la llegada de los occidentales.

Sin embargo, a pesar de todas las influencias, la riqueza del idioma permanece intacta. Las palabras extranjeras no se absorben en el lenguaje sin estar sujetas a la complejidad del sistema de Tagalog, o sílabas o letras fijadas dentro de una palabra, lo que permite que cualquier sustantivo se convierta en un verbo y viceversa.

DICCIONARIO DE SUPERVIVENCIA QUE PODRÁ SERTE UTIL EN TU VIAJE

- ¡Hola! - **Kumusta?**
- ¿Cómo estás? - **Kumustaka?**
- Estoy bien - **Mabuti**
- ¿Qué hay de nuevo? - **Anong meron?**
- Estoy cansado - **Pagodako**
- ¿Qué? - **Ano?**
- ¿Por qué? - **Bakit?**
- ¿Dónde? - **Saan?**
- Sí - **Oo**
- No - **Hindi**
- Por supuesto - **Siyempre!**
- ¡Me gusta! - **Gustoko**
- No me gusta - **Hindikogusto**
- ¡No hay problema! - **Walang problema**
- Gracias - **Salamat**
- Muchas gracias - **Maraming salamat!**
- No hay de qué - **Walang yon**
- Adiós - **Paalam! Bye! Adios!**
- ¿Cuánto? - **Magkano**
- Un momento por favor - **Sandali lang!**
- Tengo hambre - **Gutom ako**
- ¿Qué es esto? - **Ano ito?**
- ¡Pruébalo! - **Subukan mo!**
- ¡Delicioso! - **Masarap na masarap!**
- Buenos días - **Magandang umaga**
- Buenas noches - **Magandang gabi**
- Buenas tardes - **Magandang hapon**
- Súper - **Sobrang**

EL EQUIPAJE

El calor es bastante húmedo por lo que recomendamos ropa ligera. Siempre viene bien una sudadera o jersey de manga larga. La zona de Banaue - Batad puede tener uno de los climas más fríos de Filipinas, pero durante los meses más fríos no baja de los 17 C^a. Viene bien una chaqueta ligera o un forro polar ligero, una sudadera y también un chubasquero por si llueve. Asegúrate de llevar un buen par de zapatos para caminar o zapatillas de deporte ya que estarás haciendo mucho trekking.

Para el resto del viaje, lleva ropa que se seque rápido; tipo licra o fibra, así si te zambulles en alguna playa inesperada, en media hora estarás sec@ otra vez.

También son muy útiles las toallas de secado rápido de microfibra; no pesan y caben en cualquier sitio.

En tu mochila de día lleva siempre una toalla de secado rápido, un chubasquero y un bañador o muda para cambiarte. No te olvides de una buena visera o gorra, y por supuesto de la protección solar. Nunca está demás, y tampoco ocupa mucho, una licra para esos paseos en bangkas y los snorkel donde a veces uno no se da cuenta y se quema la espalda.

Nunca está demás un chándal y unos pantalones más abrigados para los ferry's, vuelos internos, centros comerciales... donde los aires acondicionados están muy fuertes y agradeceréis llevar algo de abrigo porque el contraste con el exterior es chocante.

Si tienes un buen chubasquero y no te ocupa espacio en la maleta tráelo, porque aquí el tiempo es loco y en cualquier lugar, en cualquier momento se puede poner a llover.

Como hemos descrito en el apartado del tiempo, en Filipinas no se sabe dónde y cuándo te va a llover.

En cuanto al calzado, para los trekking de Taal, Pinatubo, Cebu y la zona de Banaue, os aconsejamos buenos zapatos o zapatillas para caminar. Por otro lado, como las aventuras relacionadas con el agua se pueden encontrar en todo Filipinas te van a venir bien un par de zapatos para el agua. A veces para acceder a algunos lugares las superficies serán resbaladizas o tienen piedras y coral. Las zapatillas para el agua, evitarán que tus pies se corten con el coral o cualquier otra superficie implacable con la que puedas tropezar.

No te olvides de las cómodas chancletas que siempre se usan en estos destinos con climas tropicales.

LISTA

- Ropa cómoda y ligera. Hay humedad
- Sudadera
- Pantalón largo
- Forro polar para la zona de Banaue - Batad
- Mochila pequeña de diario para las excursiones donde podrás meter:
- Bañador o muda
- Toalla de secado rápido
- Licras o camisetas de secado rápido
- Crema solar
- Chubasquero
- Buenas zapatillas de trekking si tu viaje incluye Banaue
- Zapatillas para el agua
- Cantimplora
- Adaptador corriente
- Cargador de batería
- Funda para el móvil



MÁS COSAS

PACIENCIA, SOBRE TODO

Para viajar por Filipinas, te recomendamos una buena dosis de paciencia y tomarte las cosas con calma. No queremos ser alarmantes, y por nuestra parte ponemos todo el empeño en que las cosas salgan bien, y no quiero con esto quitarnos las culpas de errores que puedan surgir durante las rutas.

Pero desde Rutas Filipinas sí queremos informar de que en Filipinas, puede haber retrasos y cancelaciones en los vuelos domésticos. Los traslados, aunque acordados, reconfirmados y pagados, no siempre son puntuales (os aseguramos que hemos intentado de todo en este sentido); hay hoteles en los que el check in se suele demorar por diversas razones; y la espera para los ferrys, suele resultar un poco caótica a veces.

Es decir, hablamos de un país que acaba de empezar a recibir viajeros internacionales, y de un territorio donde no están acostumbrados a que las cosas salgan según las previsiones. El valor del tiempo en Filipinas es diferente al de Europa. Las pequeñas adversidades como los retrasos en una recogida, o en una salida del ferry, no les influyen a los filipinos tanto como nosotros. Es un poco difícil de entender, pero ya llevamos tiempo aquí, y uno se adapta.

Por eso, nuestra recomendación es que lleves una buena botella de agua contigo, y como dijo aquél: **Be water my friend!**

Sobre las maletas, ten en cuenta que en los vuelos domésticos no podrás viajar con más de 20Kg por persona. Hay algunos vuelos (casi ninguno pero a veces sucede) que no dejan viajar con más de 10Kg por persona por maleta facturada. En estos casos, os informaremos con antelación, y organizaremos el viaje de forma que podáis llevar lo necesario a la isla que viajéis, y a la vuelta podáis recoger el resto.

Hay que tomar algunos vuelos y algunos ferrys. Que el transporte de maletas sea cómodo para el viajero es fundamental. No os carguéis demasiado, y dejar sitio para todos los buenos recuerdos que traeréis de vuelta.

Nuestros viajes incluyen todos unos seguros de viaje con seguro de cancelación. Nosotros tenemos la oficina principal en Manila, y siempre responderemos a cualquier llamada. Pero si quieres dar parte al seguro, apunta los números a los que hay que dar parte del siniestro:

SEGURO: 93 300 10 50
EMERGENCIAS: 911

¿PIENSAS EN VIAJAR?

Muchas veces en Rutas hablamos sobre diferentes tipos de viajeros, y nos preguntamos qué es lo que hace que una persona sea un "viajero". Es un tema bastante complicado porque cada uno tiene diferentes razones para emprender un viaje. En lo que sí que coincidimos todo el equipo es en que viajar no sólo consiste en desplazarse; es algo más; es el ir más allá, y no hablamos de kilómetros. No es más viajero aquel que ha llegado más lejos; sino aquel que llega a profundizar en el lugar donde se encuentra.

Viajar es un término tan multidimensional que cuanto más lo piensas, más amplia parece ser su definición.

En su sentido más básico, simplemente el hecho de ir a cualquier lugar es viajar. El viaje es una experiencia que cambia tu perspectiva. Te expone a diferentes influencias externas y estas son las que te hacen cambiar y que actúes de una manera o de otra. Es un crecimiento personal continuo que hace que vivas más intensamente el momento.



Este artículo titulado "Desplazamientos", muestra de alguna manera, la realidad de los viajes y traslados de hoy en día. Si estás a punto de emprender cualquier tipo de viaje, te puede interesar. Está escrito por Juan Manuel de Prada, en el SEMANAL del periódico El Correo.

Estamos en Manila, 24/7 para asistirte, asesorarte y ayudarte antes y durante tu viaje por Filipinas.

Cityland 10 Tower 2, 156 H.V. Dela Costa St., Salcedo Village, Makati Metro Manila, Filipinas

EN FILIPINAS



CLARA:

  +62 823 1021 3528

clara@rutasfilipinas.viajes

EN ESPAÑA

JON:

 +34 747 865 183
 +84 76 338 4030

info@rutasfilipinas.viajes

